

	Metodología Formación Lingüística METODO ELINGUA GUIA DEL ESTUDIANTE	Código: 002
		Fecha:
		Versión 1.0
		Página 1 de 19

Características del método y curso de Inglés online

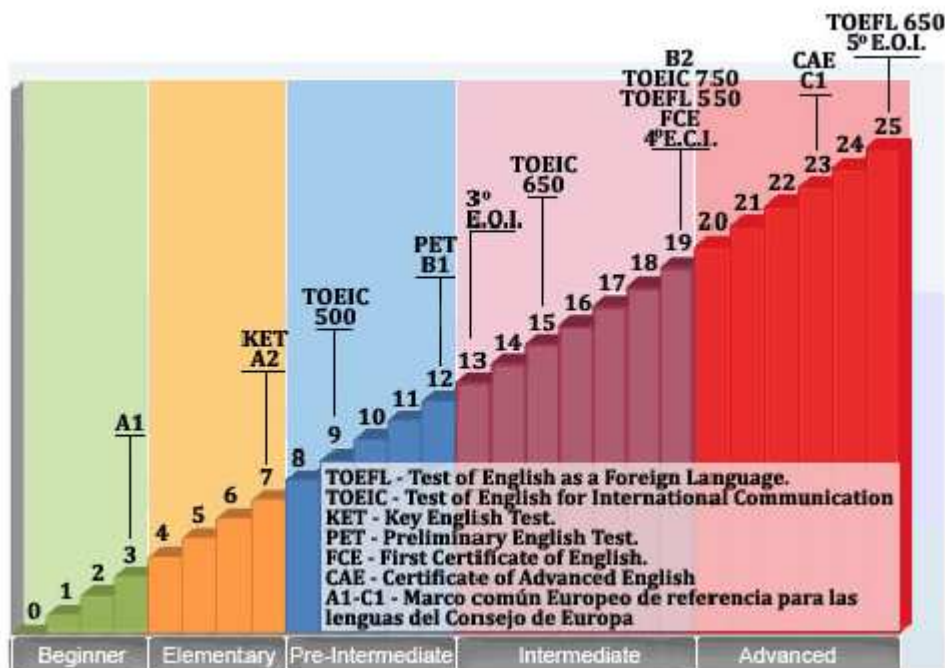
Nosotros planteamos la enseñanza del idioma Inglés a través de su Método Elingua, metodología de **formación de inglés multimedia adaptada a Internet**. Esta metodología está presente en el mercado desde hace ya diez años, y en ella se han formado ya cerca de 15.000 personas.

Es una metodología completa porque **comprende el aprendizaje de todas las habilidades necesarias para la correcta asimilación y práctica de un idioma**: Comprensión oral, Comprensión escrita, Expresión oral, Expresión escrita, Gramática y Vocabulario.

Es una metodología estructurada porque la asimilación de esas habilidades se realiza siguiendo unas pautas concretas, para asegurar que el aprendizaje sea lo más natural posible. Además, es una metodología elaborada y pensada para hispanohablantes, **resaltando más los errores y problemas más comunes que tienen un hispanohablante**.

Método Elingua está compuesto por **26 niveles completos, que incluyen 2 horas de vídeo, mas de 5.000 ejercicios, 2.000 imágenes y más de 2.600 audios**, agrupados en **cuatros ciclos: Elemental, Intermedio, Avanzado y Dominio**. Un nivel representa la unidad mínima de estudio para un alumno y está compuesto por una estructura fija de secciones donde se ordenan los conocimientos que tiene que aprender y retener el alumno. Esos conocimientos se apoyan en los conocimientos de los niveles anteriores y sirven de punto de partida para asimilar los conocimientos de los niveles posteriores, de tal manera que el aprendizaje del idioma se considera un proceso evolutivo de asimilación de conocimientos.

Metodología Formación Lingüística METODO ELINGUA GUIA DEL ESTUDIANTE	Código: 002
	Fecha:
	Versión 1.0
	Página 2 de 19



Para superar un nivel del método se necesitan en torno a 80 horas de estudio entre el seguimiento online en la plataforma formativa, la preparación y realización de las clases telefónicas que acompañan al curso, así como las horas dedicadas a la lectura de textos, escucha de audios, visionado de vídeos y realización de ejercicios extras que se te facilitan también en nuestra plataforma de formación, y que el alumno tiene acceso en cualquier momento.

Si un alumno dedica entre dos y tres horas a la semana de estudio sin interrupciones significativas, deberá superar un nivel de estudio en 3 o 4 meses.

La forma de presentar esos contenidos lingüísticos es siempre la misma: primero se muestran los contenidos teóricos a estudiar a través de un libro en pantalla y después se presentan los contenidos prácticos como una colección de ejercicios por cada contenido teórico estudiado. Existen distintos tipos de ejercicios a realizar entre los que podemos destacar arrastrar palabras, escribir palabras, seleccionar una opción entre varias, unir columnas, etc..

El nivel de partida en el Método Elingua se determina a través de un **Test de nivel previo**. El alumno contestará a las preguntas planteadas por el sistema para determinar el nivel de conocimientos del alumno y, de acuerdo a su puntuación, situarle en uno de los 26 niveles. Es un test autoadaptativo, de tal manera que el nivel de dificultad de las preguntas aumenta o disminuye en función de si el alumno está respondiendo correctamente o incorrectamente a las preguntas planteadas.

	Metodología Formación Lingüística METODO ELINGUA GUIA DEL ESTUDIANTE	Código: 002
		Fecha:
		Versión 1.0
		Página 3 de 19

- **Modularidad.**

Un nivel del Método Elingua está compuesto de siete secciones fijas, que debe ir completando el alumno una a una y en el orden establecido. Así es posible ir avanzando en la comprensión de las estructuras del idioma y facilitar al alumno el aprendizaje de las habilidades anteriormente descritas.

Cada sección es considerada como un módulo aislado, que es necesario completar con éxito para comenzar con la sección siguiente. **Estas secciones son fijas y todos los niveles del Método Elingua tienen las mismas secciones:**

- 📺 **Vídeo.** Base de la metodología, es la sección donde se presentan los contenidos que se van a desarrollar a lo largo del resto de secciones. A través de una secuencia de vídeo realizada conjuntamente por pedagogos, actores y guionistas profesionales, la historia y los diálogos de los personajes nos muestran situaciones reales de comunicación en inglés, donde están puestos en práctica los conocimientos que el alumno va a estudiar en las secciones posteriores.



Los diálogos y frases están elaborados en consonancia con el nivel de conocimientos que tiene el alumno (pausas entre frases, vocabulario empleado,..). En los niveles superiores aparece incluso diferentes acentos dentro del propio idioma inglés: americano sobre todo, australiano, irlandés,... de tal manera que el alumno compruebe que existen matices lingüísticos dentro del propio idioma.

	Metodología Formación Lingüística METODO ELINGUA GUIA DEL ESTUDIANTE	Código: 002
		Fecha:
		Versión 1.0
		Página 4 de 19

- 📺 **Comprensión.** En esta sección, el alumno demuestra si ha entendido los diálogos y lo mostrado en la secuencia de vídeo anterior mediante una serie de ejercicios. Incluyen pequeñas secuencias del vídeo a modo de ayuda.

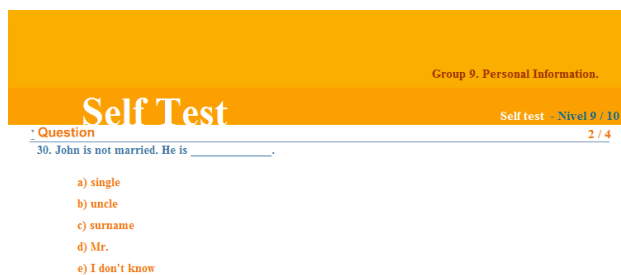
- 📺 **Gramática.** Sección en la que se explican al alumno los contenidos gramaticales del idioma. Consta de un **Libro de Gramática en pantalla**, donde se explican los conceptos gramaticales y se exponen numerosos ejemplos de los distintos casos de estudio. Una vez estudiados, **el alumno dispone de una colección de ejercicios donde pondrá en práctica los conocimientos adquiridos.**

	Metodología Formación Lingüística METODO ELINGUA GUIA DEL ESTUDIANTE	Código: 002
		Fecha:
		Versión 1.0
		Página 5 de 19

📌 **Vocabulario.** Junto con la sección anterior, conforman la parte teórica de un nivel. Sección orientada al trabajo y mejora del vocabulario del alumno. Dispone también de un Libro de Vocabulario donde el alumno estudiará vocablos, giros y expresiones idiomáticas. También disponen de una colección de ejercicios donde podrán practicar lo aprendido.

📌 **SelfTest.** Es un test de autoevaluación donde el alumno pone a prueba los conocimientos estudiados. Al ser una prueba donde se debe contestar correctamente la mitad de las preguntas planteadas para superarla, muchas veces supone un refuerzo anímico extra para el alumno.

	Metodología Formación Lingüística METODO ELINGUA GUIA DEL ESTUDIANTE	Código: 002
		Fecha:
		Versión 1.0
		Página 6 de 19

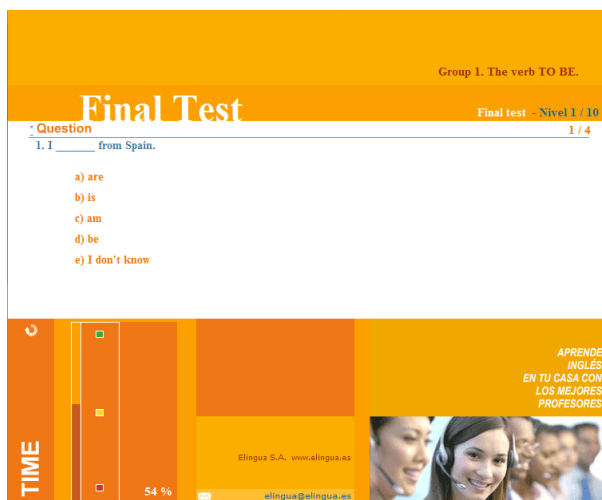


Dictado. Ejercicio clásico pero muy efectivo. El alumno mejora su comprensión oral, su ortografía y su vocabulario a través de un audio de no más de dos minutos de duración en el que debe escuchar lo que se dice para después escribir las frases que componen dicho audio.



Final Test. En esta sección, el alumno debe demostrar que ha asimilado todos los conceptos estudiados y con una mecánica muy similar al SelfTest, responder correctamente al 70% de las preguntas planteadas para concluir con éxito el nivel.

	Metodología Formación Lingüística METODO ELINGUA GUIA DEL ESTUDIANTE	Código: 002
		Fecha:
		Versión 1.0
		Página 7 de 19

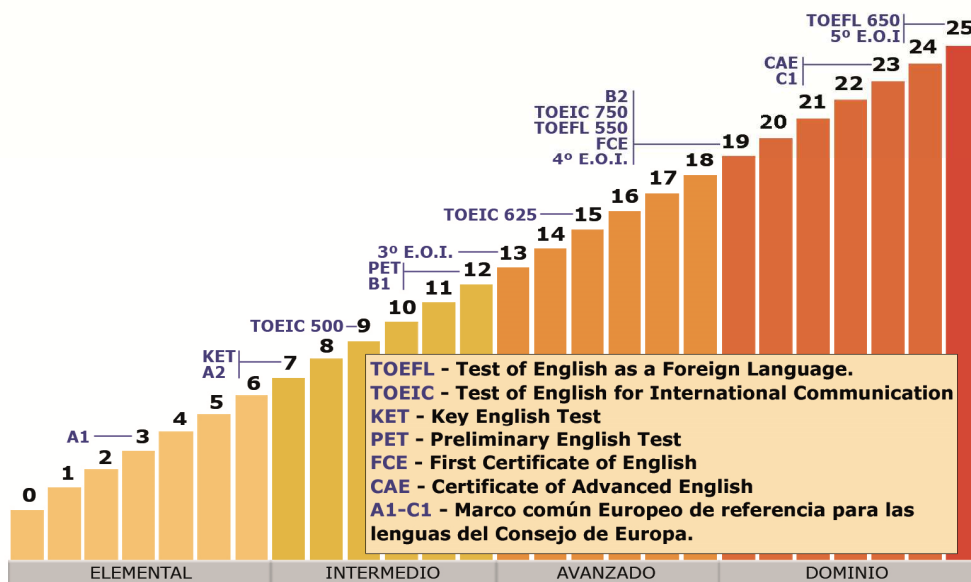


- **Equivalencias con titulaciones oficiales.**

-

Asimismo, Método Elingua tiene las siguientes equivalencias con métricas y titulaciones oficiales:

Metodología Formación Lingüística METODO ELINGUA GUIA DEL ESTUDIANTE	Código: 002
	Fecha:
	Versión 1.0
	Página 8 de 19



Cabe destacar que **todas estas equivalencias se han realizado en cuanto a nivel de conocimientos y por supuesto, como un proceso acumulativo**. Esto es, si el Nivel 19 tiene un nivel de conocimientos que permite afrontar con éxito el First Certificate, debe entenderse que es necesario dominar la materia estudiada en ese nivel y en los niveles inferiores.

- **Estructura de contenidos.**

Método Elingua tiene estructurados los contenidos formativos de una manera fija. Los contenidos formativos de los 26 niveles, están distribuidos de la siguiente manera:

Nivel Elemental

	Metodología Formación Lingüística METODO ELINGUA GUIA DEL ESTUDIANTE	Código: 002
		Fecha:
		Versión 1.0
		Página 9 de 19

TOPIC	GRAMMAR	VOCABULARY
0. beginner	<ul style="list-style-type: none"> * Verb TO BE * Articles * Pronouns * Possessive pronouns and adjectives * Simple Questions * Demonstratives 	<ul style="list-style-type: none"> * Singular and Plural * Numbers and Colours * Social English * Jobs * Family * Personal information
1. Everyday Life	<ul style="list-style-type: none"> * The Present Simple & Continuous tenses * Comparatives and Superlatives * Social Language: introductions making conversation 	<ul style="list-style-type: none"> * Frequency Adverbs * Verbs: Everyday Actions * Countable and Uncountable nouns * Opposites of Adjectives
2. Going shopping	<ul style="list-style-type: none"> * The Past Simple Tense: <ul style="list-style-type: none"> - irregular verbs - time expressions * The Past Continuous Tense * Some and Any 	<ul style="list-style-type: none"> * Expressions of Quantity: how much, how many a lot, a little, a few, etc. * Numbers, Prices and Measurements * Clothes * Shops and Shopping
3. Making a plan	<ul style="list-style-type: none"> * The Future: <ul style="list-style-type: none"> - The Present Tenses with future meaning - Will and Going to * Verb patterns: <ul style="list-style-type: none"> - verbs, adjectives and expressions followed by the infinitive - verbs and expressions followed by the gerund * Telephoning (making plans) 	<ul style="list-style-type: none"> * Computers and the Internet * Train and Air Travel * Food * Dates and Telling the Time
4. Describing past experiences and recent activities	<ul style="list-style-type: none"> * The Present Perfect Simple Tense: * Ability * Questions Forms: <ul style="list-style-type: none"> - what kind...? - how often...? etc. 	<ul style="list-style-type: none"> * Homonyms and Homophones * Business Language: <ul style="list-style-type: none"> - talking about jobs * Multiword Verbs * Education
5. Going out	<ul style="list-style-type: none"> * The Zero and First Conditional Obligation * Obligation * The Past Perfect Simple Tense * Using Articles 	<ul style="list-style-type: none"> * Describing Places: <ul style="list-style-type: none"> - Town and Country * Prepositions of Movement * Adverbs of Manner, Place and Time * Entertainment
6. Telling Stories	<ul style="list-style-type: none"> * The Second Conditional * Say and Tell * Who, whose, that, which and where 	<ul style="list-style-type: none"> * Books and Reading * Sports and Hobbies * On holiday * At home

Nivel Intermedio

TOPIC	GRAMMAR	VOCABULARY
--------------	----------------	-------------------

	Metodología Formación Lingüística METODO ELINGUA GUIA DEL ESTUDIANTE	Código: 002
		Fecha:
		Versión 1.0
		Página 10 de 19

7. What are you doing?	<ul style="list-style-type: none"> * Present and Past Ability * Asking Questions <p>Revision: Present simple & continuous tenses Comparative & superlative Social language: introductions, making conversation</p>	<ul style="list-style-type: none"> * Word Association: Ages * Verbs & Nouns that go together * Work and Jobs * Listening <p>Revision: Frequency adverbs Everyday actions Count & mass nouns Opposites of adjectives</p>
8. A domestic accident	<ul style="list-style-type: none"> * The Present Passive * Basic Relative Clauses * Language: Offers and Requests <p>Revision: Past simple tense, Past continuous tense, Some/any</p>	<ul style="list-style-type: none"> * Products and Producing * Sequencing Language * Words that are often confused * Listening <p>Revision: Expressions of quantity Numbers: prices, measurements Clothes, Shops & shopping</p>
9. Getting to know the neighbours	<ul style="list-style-type: none"> * The Past Passive * Indirect Questions * Language: Agreeing and Disagreeing <p>Revision: The Future: present tenses with future meaning <i>will</i> and <i>going to</i></p> <p>Verb patterns: verbs, adjectives & expressions verbs + infinitive verbs + gerund</p> <p>Telephoning : making plans</p>	<ul style="list-style-type: none"> * Link Words * Cars and Driving * Prefixes and Suffixes * Listening <p>Revision: Computers & internet Train & air travel Prepositions of time Dates & telling the time Food</p>
10. Rules and regulations	<ul style="list-style-type: none"> * Obligation * The Present Perfect Simple and Continuous <p>Revision: Present perfect simple tense Ability Question forms: <i>what kind of...? how often..?</i> etc.</p>	<ul style="list-style-type: none"> * Compound Words * British and American English * Travel and Holidays * Listening <p>Revision: Homonyms and homophones Business language: talking about your job Multiword verbs Education</p>
11. Relationships	<ul style="list-style-type: none"> * Future Time * Conditionals * Word order <p>Revision: Zero and First Conditional Past perfect simple tense Obligation, Using articles.</p>	<ul style="list-style-type: none"> * Strong Adjectives and Intensifiers * Everyday Expressions * Time Expressions * Listening <p>Revision: Describing places: town & country Prepositions of movement Adverbs of manner, place & time Entertainment</p>
12. We're very different people	<ul style="list-style-type: none"> * Probability * Gerunds and Infinitives * Past perfect and the third conditional <p>Revision: Second Conditional <i>Say and Tell</i> <i>Who, whose, that, which and where</i></p>	<ul style="list-style-type: none"> * The Weather * The Environment * Phrasal verbs * Listening <p>Revision: Books and reading Sports and hobbies On holiday At home</p>

	Metodología Formación Lingüística METODO ELINGUA GUIA DEL ESTUDIANTE	Código: 002
		Fecha:
		Versión 1.0
		Página 11 de 19

TOPIC	GRAMMAR	VOCABULARY
13. Keeping fit	<ul style="list-style-type: none"> * Reported Speech * Expressions with "Used to" * Question Tags <p>Revision: Present and past ability Asking questions</p>	<ul style="list-style-type: none"> * The Body and its Actions * Health * Sports and Hobbies * Listening <p>Revision: Word association: ages Verbs & nouns that go together Work and jobs</p>
14. Description	<ul style="list-style-type: none"> * The Present Simple and continuous tenses * Defining and non-defining relative clauses * Expressions with or without articles * Clauses of comparison <p>Revision: Present passive Basic relative clauses Offers and requests</p>	<ul style="list-style-type: none"> * Jobs people do * Appearance * Personality and character * Describing objects <p>Revision: Products and producing Sequencing language Words that are often confused</p>
15. Habit	<ul style="list-style-type: none"> * Habitual actions in the present and past <p>Revision: Past passive Indirect questions Agreeing and disagreeing</p>	<ul style="list-style-type: none"> * Words with similar meaning * Ways of walking * Prefixes and Suffixes <p>Revision: Link words Cars and driving Prefixes and suffixes</p>
16. Sport /Health / Illness	<ul style="list-style-type: none"> * Direct and Indirect Speech * Advice, permission and ability <p>Revision: Obligation Present perfect simple and continuous</p>	<ul style="list-style-type: none"> * Parts of the body * Ways of speaking and sounds <p>Revision: Compound words British and American English Travel and holidays</p>
17. The Narrative Tenses	<ul style="list-style-type: none"> * The Narrative Tenses * Hypothesis: <p>Revision: Future time Conditionals Word order</p>	<ul style="list-style-type: none"> * Transport and driving * Prepositions of time * The Pub * Listening <p>Revision: Strong adjectives and intensifiers Everyday expressions Time expressions</p>
18. Question Forms	<ul style="list-style-type: none"> * Questions forms * Fixed expressions with prepositions <p>Revision: Probability Gerunds and infinitives Past perfect and third conditional</p>	<ul style="list-style-type: none"> * Prepositions of place * Vocabulary of Literature * Eat and Drinking I & II * Abbreviations * Reading <p>Revision: The weather The environment Phrasal verbs</p>

	Metodología Formación Lingüística METODO ELINGUA GUIA DEL ESTUDIANTE	Código: 002
		Fecha:
		Versión 1.0
		Página 12 de 19

TOPIC	GRAMMAR	VOCABULARY
19. The blood and the bow-tie	<ul style="list-style-type: none"> * Gerunds and Infinitives * Degrees of possibility <p>Revision: Reported speech Expressions with <i>used to</i> Question tags</p>	<ul style="list-style-type: none"> * Ways of looking * Vocabulary of injury * Making Friends * Telephoning english <p>Revision: The body and its actions Health Sports and hobbies</p>
20. The lion's den	<ul style="list-style-type: none"> * Future Forms <p>Revision: Present simple and continuous Defining and non-defining relative clauses Expressions with or without articles Clauses of comparison</p>	<ul style="list-style-type: none"> * Prepositions of movement * Homonyms * Homophones <p>Revision: Jobs people do Appearance Personality and character Describing objects</p>
21. I smell a rat	<ul style="list-style-type: none"> * Deduction * Obligation <p>Revision: Habitual actions in the present and past</p>	<ul style="list-style-type: none"> * Money * Statistics <p>Revision: Words with similar meaning Ways of walking Prefixes and suffixes</p>
22. Over the moon	<ul style="list-style-type: none"> * Conditionals * Reported Speech * Progressive aspect <p>Revision: Direct and indirect speech Advice, permission, ability.</p>	<ul style="list-style-type: none"> * Synonyms * Words to do with light * Prepositions following adjectives * Listening <p>Revision: Parts of the body Ways of speaking and sounds</p>
23. An appealing story with interesting characters	<ul style="list-style-type: none"> * Narrative tenses * Reflexives * Perfect aspect <p>Revision: The narrative tenses Hypothesis</p>	<ul style="list-style-type: none"> * Moods, attitudes, beliefs and types * Nouns from multiword verbs * Entertainment and the Arts * Listening I * Listening II <p>Revision: Transport & driving Prepositions of time The Pub</p>
24. I wish we hadn't even started....	<ul style="list-style-type: none"> * Defining and non-defining relative clauses * Functions of participles * Uses of have <p>Revision: Question forms Fixed expressions with prepositions</p>	<ul style="list-style-type: none"> * Describing things * Collective nouns and Noun collocations * Listening <p>Revision: Prepositions of place Vocabulary of literature Eating and drinking Abbreviations</p>

	Metodología Formación Lingüística METODO ELINGUA GUIA DEL ESTUDIANTE	Código: 002
		Fecha:
		Versión 1.0
		Página 13 de 19

TOPIC	GRAMMAR	VOCABULARY
25. A surprise in the post	<ul style="list-style-type: none"> * Cleft sentences * Modifying adjectives * Uses of GET <p>Revision: Gerunds and infinitives Degrees of possibility</p>	<ul style="list-style-type: none"> * Items of clothing * British and American Slang * Give and Take <p>Revision: Ways of looking Vocabulary of injury Making friends Telephoning</p>

- **Disponibilidad de vídeo.**

Método Elingua emplea **vídeo digital de alta calidad de imagen y audio para reforzar los contenidos pedagógicos**. En ellos vemos cómo se emplean las estructuras lingüísticas en situaciones reales de comunicación en Inglés.

No sólo es disponibilidad de vídeo como elemento multimedia dentro de la metodología, sino que **el vídeo digital es la base de la metodología, alrededor del cual se construyen el resto de secciones** y contenidos de un nivel del Método Elingua.

Cada nivel dispone de un vídeo de unos seis minutos de duración (dentro de la sección Vídeo) y diez secuencias de ese vídeo dentro de la sección Comprensión, para reforzar la realización de los ejercicios prácticos.

En sus 26 niveles, Método Elingua dispone de cerca de dos horas y media de vídeo digital.

- **Evaluaciones.**

	Metodología Formación Lingüística METODO ELINGUA GUIA DEL ESTUDIANTE	Código: 002
		Fecha:
		Versión 1.0
		Página 14 de 19

Con Método Elingua tenemos **dos tipos de evaluación del progreso del alumno**. El primero lo proporciona la propia metodología mediante una evaluación parcial y otra final por cada nivel.

Esa evaluación parcial está implementada en la sección **SelfTest** y su principal objetivo es **permitir que el alumno conozca el progreso real que está teniendo en su estudio**. **Final Test** es la sección de Método Elingua donde se realiza la **evaluación final**, con el **objetivo de determinar si el alumno ha asimilado los conocimientos y está capacitado para afrontar con garantías el nivel siguiente**. Lógicamente, el nivel de exigencia del Final Test es muy superior que el del SelfTest.

El otro tipo de evaluación lo obtenemos a través de la plataforma de teleformación. Método Elingua realiza el seguimiento de todas las acciones y del trabajo del alumno. Cualquier actividad que realice un alumno conectado a su curso, queda registrado en la base de datos.

Toda esta información estadística está disponible para el propio alumno, para el profesor o tutor y para el cliente/organismo a través de una serie de informes prefijados donde se detalla fecha y hora de acceso, tiempo empleado en la realización de los ejercicios, etc...

Se trata de una información muy valiosa para los profesores/tutores ya que les permiten conocer cuál está siendo el progreso del estudio de los alumnos y conocer qué problemas pueden estar teniendo.

- **Listening.**

Método Elingua dispone de **más de dos mil audios**, con calidad CD, a lo largo de los 26 niveles del método. Muchos de los ejercicios prácticos incorporan como elemento multimedia un audio, **bien como refuerzo auditivo de la respuesta correcta del ejercicio bien como locución de audio que hay que escuchar inicialmente para resolver después del ejercicio**. Este tipo de ejercicios, conocidos como Listening, disponen de secciones específicas en muchos de los niveles del Método Elingua.

- **OBJETIVOS INDIVIDUALIZADOS POR NIVELES.**

	Metodología Formación Lingüística METODO ELINGUA GUIA DEL ESTUDIANTE	Código: 002
		Fecha:
		Versión 1.0
		Página 15 de 19

Nivel 0 Beginner.-

Curso de iniciación al Inglés desde un conocimiento cero del idioma. Especialmente indicado para aquellas personas que no han estudiado previamente el Inglés ya que no tienen ningún concepto del idioma. Conocer la estructura gramatical básica del idioma y sus principales elementos. Verbo To BE, Articles, Pronouns, Possessive Pronouns and Adjectives, Simple Questions y Demonstratives, . Vocabulario básico: saludos, familia: Singular and Plural, Numbers and Colours, Social English, Jobs, Family and Personal Information.

Nivel 1.-

Dominar los siguientes aspectos gramaticales: * The Present Simple & Continuous tenses. * Comparatives and Superlatives. * Social Language: Introductions, Making conversation. En cuanto al Vocabulario, el alumno aprenderá: * Frequency Adverbs. * Verbs: Everyday Actions. * Countable and Uncountable nouns. * Opposites of Adjectives.

Nivel 2.-

'Going shopping'. En este curso, el alumno conocerá todo lo necesario para ir de compras (precios, medidas, etc...). En Gramática, el alumno aprenderá: * The Past Simple Tense: irregular verbs and time expressions. * The Past Continuous Tense. * Some and Any. Con el vocabulario, aprenderás todo lo relacionado con: * Expressions of Quantity: how much, how many, etc. * Numbers, Prices and Measurements. * Clothes. * Shops and Shopping.

Nivel 3.-

'Making a plan'. En este nivel, podremos realizar expresiones que utilizan los tiempos verbales presente y futuro. En cuanto a la Gramática: *The Future: The Present Tenses with future meaning, Will and Going to *Verb patterns: Verbs, adjectives and expressions followed by the infinitive. Verbs and expressions followed by the gerund. *Telephoning: making plans. En Vocabulario: * Computers and the Internet. * Train and Air Travel. * Food. * Dates and Telling the Time.

Nivel 4.-

'Describing past experiences and recent activities'. En este nivel el alumno aprenderá a expresar experiencias y vivencias de la vida cotidiana. En Gramática: * The Present Perfect Simple Tense. * Ability * Questions Forms: what kind.? how often.? etc. En Vocabulario, aprenderás: * Homonyms and Homophones. * Business Language: talking about jobs. * Multiword Verbs. * Education.

Nivel 5.-

	Metodología Formación Lingüística METODO ELINGUA GUIA DEL ESTUDIANTE	Código: 002
		Fecha:
		Versión 1.0
		Página 16 de 19

'Going out'. En este curso podrás describir lugares, ciudades, paisajes, etc y conocer el vocabulario relacionado con viajes. En Gramática verás: * The Zero and First Conditional. * Obligation. * The Past Perfect Simple Tense. * Using Articles. En Vocabulario podrás: * Describing Places: Town and Country. * Prepositions of Movement. * Adverbs of Manner, Place and Time. * Entertainment.

Nivel 6.-

'Telling Stories'. El alumno podrá describir, argumentar y relatar sucesos. En Gramática veremos: * The Second Conditional. * Say and Tell. * Who, whose, that, which and where. Dentro del vocabulario veremos: * Books and Reading. * Sports and Hobbies. * On Holiday. * At Home.

Nivel 7.-

En este nivel podrás plantear preguntas a tu interlocutor y desenvolverte en una conversación sencilla. Conocerás también palabras asociadas al mundo empresaria l y de los diferentes trabajos y oficios. También, veremos todo el vocabulario r eferente a las diferentes edades de una persona. En Gramática veremos: * Present and Past Ability * Asking Questions Dentro de la sección de Vocabulario, encontrarás: * Word Association: Ages * Verbs & Nouns that go together * Work and Jobs.

Nivel 8.-

En este nivel podrás ofrecer y solicitar cosas y acciones dentro de una conversación, así como conocer cuáles son los pronombres relativos y su utilización. También te proponemos una colección de palabras inglesas que habitualmente se confunden con su significado. Dentro de la sección de Gramática, veremos: * The Present Passive * Basic Relative Clauses * Language: Offers and Requests En cuanto al vocabulario, aprenderás: * Products and Producing * Sequencing Language * Words that are often confused.

Nivel 9.-

En este nivel aprenderás a expresar agrado o desagrado en conversaciones o en situaciones determinadas. Podrás proponer preguntas indirectas y veremos vocabulario relacionado con el mundo del automóvil. En Gramática podrás ver los siguientes conceptos: * The Past Passive * Indirect Questions * Language: Agreeing and Disagreeing En Vocabulario, revisaremos: * Link Words * Cars and Driving * Prefixes and Suffixes.

Nivel 10.-

En este nivel aprenderás cómo expresar la obligación de realizar una determinada acción. También te mostraremos las diferencias más importantes entre el Inglés británico y el Inglés americano. En Gramática, veremos: * Obligation * The Present Perfect Simple and Continuous Mientras que en la sección de vocabulario, veremos: * Compound Words * British and American English * Travel and Holidays.

Nivel 11.-

	Metodología Formación Lingüística METODO ELINGUA GUIA DEL ESTUDIANTE	Código: 002
		Fecha:
		Versión 1.0
		Página 17 de 19

En este nivel podrás expresar en una conversación, situaciones en un tiempo futuro o expresar mediante el condicional situaciones que pueden ocurrir. También aprenderás las expresiones temporales y las palabras y frases empleadas en el lenguaje cotidiano. En Gramática veremos: * Future Time * Conditionals * Word order En la sección de Vocabulario, veremos: * Strong Adjectives and Intensifiers * Everyday Expressions * Time Expressions.

Nivel 12.-

En este nivel podrás expresar en una conversación la probabilidad o certeza de que suceda una determinada situación. Aprenderás expresiones y giros idiomáticos referentes al tiempo y sus accidentes meteorológicos. En la sección de Gramática, aprenderás: * Probability * Gerunds and Infinitives * Past perfect and the third conditional Mientras que en Vocabulario, veremos: * The Weather * The Environment * Phrasal verbs.

Nivel 13.-

'Keeping fit'. En este nivel podrás conocer todo el vocabulario referente al cuerpo humano, sus partes y sus acciones. También veremos vocabulario de deportes y hobbies. En la sección de Gramática, podrás ver: * Reported Speech * Expressions with .Used to. * Question Tags Mientras que en Vocabulario, veremos: * The Body and its Actions * Health * Sports and Hobbies.

Nivel 14.-

'Description'. En este nivel aprenderás a describir cosas y acciones, realizar comparaciones entre personas o situaciones, conocer el nombre de los diferentes trabajos y oficios así como el vocabulario referente a la personalidad y el carácter de una persona. En la sección de Gramática, tendremos: * The Present Simple and continuous tenses * Defining and non-defining relative clauses * Expressions with or without articles * Clauses of comparison En Vocabulario veremos: * Jobs people do * Appearance * Personality and character * Describing objects.

Nivel 15.-

'Habit'. En este nivel podrás expresar y describir situaciones habituales en presente y en pasado. Conocer el vocabulario de las diferentes formas de caminar de una persona. También veremos los prefijos y sufijos en Inglés. En Gramática, veremos: * Habitual actions in the present and past Mientras que en Vocabulario, tienes: * Words with similar meaning * Ways of walking * Prefixes and Suffixes.

Nivel 16.-

'Sport, Health and Illness'. En este nivel podrás expresar en una conversación un aviso, una habilidad o solicitar permiso. Volveremos a revisar las partes del cuerpo humano. En Gramática, veremos: * Direct and Indirect Speech * Advice, permission and ability En la sección de Vocabulario, veremos: * Parts of the body * Ways of speaking and sounds.

	Metodología Formación Lingüística METODO ELINGUA GUIA DEL ESTUDIANTE	Código: 002
		Fecha:
		Versión 1.0
		Página 18 de 19

Nivel 17.-

'Question Forms'. En este nivel aprenderás a formular preguntas dentro de una conversación así como expresiones habituales que emplean preposiciones. También conocerás el vocabulario asociado al mundo del transporte y del ocio. En Gramática, veremos: * Narrative Tenses * Hipótesis. En la sección de Vocabulario, aprenderás: * Prepositions of time * Transport and driving. * The Pub.

Nivel 18.-

'Question Forms'. En este nivel aprenderás a formular preguntas dentro de una conversación así como expresiones habituales que emplean preposiciones. También conocerás el vocabulario asociado al mundo de la Literatura. En Gramática, veremos: * Questions forms * Fixed expressions with prepositions En la sección de Vocabulario, aprenderás: * Prepositions of place * Vocabulary of Literature. * Eat and Drinking. * Abbreviations.

Nivel 19.-

En este nivel veremos el Gerundio y el Infinitivo, y sus respectivos usos en Ing lés. Aprenderás a expresar los diferentes matices de una posibilidad. También re visaremos el vocabulario asociado a heridas y lesiones. Dentro de la sección de Gramática, podrás encontrar: * Gerunds and Infinitives * Degrees of possibility En Vocabulario, veremos: * Ways of looking * Vocabulary of injury. * Making Friends. * Telephoning english.

Nivel 20.-

En este nivel aprenderás a expresar en una conversación acciones que van a ocurr ir en un futuro (usos del futuro). Conocerás los homónimos y distinguemos los homófonos, o palabras con una pronunciación parecida pero con significados totalmente distintos. En la sección de Gramática, aprenderás: * Future Forms En Vocabulario, revisaremos: * Prepositions of movement * Homonyms * Homophones.

Nivel 21.-

En este nivel aprenderás las formas de expresar la obligación de realizar una de terminada acción. También conocerás el vocabulario asociado al dinero y la reali zación de estadísticas. En Gramática, revisaremos: * Deduction * Obligation En la sección de Vocabulario, aprenderás: * Money * Statistics.

Nivel 22.-

En este nivel podrás emplear las diferentes formas del condicional en una conversación. Revisaremos palabras que son sinónimos y preposiciones seguidas de adjetivos. En el apartado de Gramática, podrás aprender: * Conditionals * Reported Speech * Progressive aspect En la sección de Vocabulario, veremos: * Synonyms * Words to do with light * Prepositions following adjectives.

Nivel 23.-

	Metodología Formación Lingüística METODO ELINGUA GUIA DEL ESTUDIANTE	Código: 002
		Fecha:
		Versión 1.0
		Página 19 de 19

En este nivel aprenderás los pronombres reflexivos y el aspecto perfecto en los tiempos verbales. También podrás conocer el vocabulario referente al entretenimiento y ocio, y al mundo de las Artes. En la sección de Gramática, veremos: * Narrative tenses * Reflexives * Perfect aspect En Vocabulario, revisaremos: * Moods, attitudes, beliefs and types * Nouns from multiword verbs * Entertainment and the Arts.

Nivel 24.-

En este nivel podrás aprender las diferentes funciones de los participios. Repasaremos los usos del verbo TO HAVE. También revisaremos el vocabulario empleado para describir cosas y situaciones. En la sección de Gramática, veremos: * Defining and non-defining relative clauses * Functions of participles * Uses of have En Vocabulario, veremos: * Describing things * Collective nouns and Noun collocations.

Nivel 25.-

En este nivel el alumno aprenderás a expresar experiencias y vivencias de la vida cotidiana, y utilizará frases y expresiones del lenguaje coloquial. En Gramática: * Cleft Sentences. * Modifying adjectives. * Uses of Get. En Vocabulario, aprenderás: * Items of Clothing. * British and American Slang. * Give and take.